



To vėjo SEAT  
**Ibiza**

Ζήστε το πάρτι με την ψυχή σας. Φουλάρετε με πολύχρωμη διάθεση, ανεβάστε την ένταση και ετοιμαστείτε για αναχώρηση. Στο νέο SEAT Ibiza, σημασία έχουν οι όμορφες ημέρες που έρχονται.

Ibiza.  
Μουσική.  
Φίλοι.  
Επαναλάβετε.















Η ζωή είναι μια καθημερινή διαδρομή. Δώστε της ρυθμό, με Full LED και φωτιζόμενους αεραγωγούς για να έχετε τη διάθεση που θέλετε για το ταξίδι σας. Από διαδικτυακή συνδεσιμότητα μέχρι ώρες ποιοτικής μουσικής χάρη στο σύστημα ήχου BeatsAudio™, το νέο SEAT Ibiza σχεδιάστηκε για να ξυπνήσει το πάρτι μέσα σας.

Δώστε ζωντάνια  
στην πόλη.

# Σχεδιασμός που ξεχωρίζει.

Χαρούμενο στο εσωτερικό του, εκθαμβωτικό στο εξωτερικό. Με πιο έντονες γραμμές και κομψές καμπύλες που σας δίνουν την αυτοπεποίθηση να οδηγείτε με τον δικό σας τρόπο.

Το νέο SEAT Ibiza έχει καινοτόμους προβολείς Eco LED που σας επιτρέπουν να φωτίζετε την πόλη διατηρώντας χαμηλή κατανάλωση. Και με τις ζάντες αλουμινίου να σας οδηγούν με αυτοπεποίθηση, θα κλέψετε πολλά βλέμματα στον δρόμο σας. Η εμφάνιση ολοκληρώνεται με τη διακριτική λεπτομέρεια του χειρόγραφου λογότυπου Ibiza στο πορτ-μπαγκάζ.







Ibiza

FR

E 8800 IVY









# Εσωτερικό που εντυπωσιάζει.

Εξατομικευμένη ταπετσαρία και νέος φωτισμός αεραγωγών για περισσότερη ατμόσφαιρα. Επιπλέον, απολαύστε βελτιωμένη εμπειρία οδήγησης, με νέο εργονομικό πολυλειτουργικό τιμόνι οδήγησης, υπερυψωμένη οθόνη infotainment και μαλακό ταμπλό.



# Στο κέντρο όλων.

Όσο περισσότερα βλέπετε, τόσο περισσότερα γνωρίζετε. Συνδυάζοντας μεγάλη οθόνη αφής 9,2" με ασύρματο Full Link, το νέο SEAT Ibiza είναι φτιαγμένο για οδηγούς που τους αρέσει να είναι πάντα συνδεδεμένοι χωρίς κόπο. Συγχρονίστε τους χάρτες, τις εφαρμογές, τη μουσική σας και άλλα για πρόσβαση ενώ είστε καθοδόν. Μπορείτε επίσης να απολαύσετε έλεγχο χωρίς χέρια χάρη στη φωνητική εντολή «Hola Hola».

Με τον πλήρως ψηφιακό πίνακα οργάνων 10,25" για όλα τα απαραίτητα δεδομένα οδήγησης, έχετε την επιλογή να χωρίσετε τις πληροφορίες που χρειάζεστε σε 3 ευανάγνωστους πίνακες, για να έχετε τα πάντα εκεί που θέλετε: στο οπτικό πεδίο σας.





33 km

16:23



23.0 °C

16:52

-130

90



50

7

1/2



0

Exit 16B Barcelona / C31 / Fira

Trip 346.6 km

S3

50 km/h

1852 km



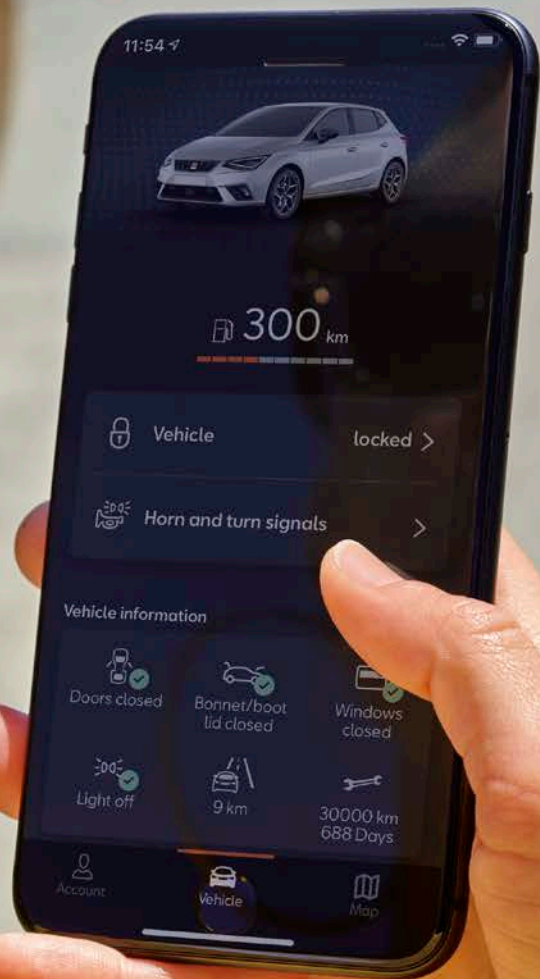






Χορέψτε.  
Κυκλοφορήστε.  
Συνεχίστε  
την πορεία σας.

Ακούστε αγαπημένα τραγούδια και τραγουδήστε. Το νέο SEAT Ibiza σχεδιάστηκε για μια ζωή με μουσική, με το κορυφαίο σύστημα ήχου BeatsAudio™ να ενισχύει τις αγαπημένες σας μελωδίες. Θέλετε να παίζει απευθείας από το smartphone σας; Κανένα πρόβλημα, μπίτε και συγχρονίστε τη μουσική απευθείας με την ασύρματη τεχνολογία Full Link.





Η εφαρμογή SEAT CONNECT σας δίνει απομακρυσμένη πρόσβαση στο νέο σας SEAT Ibiza, για να ελέγχετε την κατάστασή του από παντού. Έχετε σύστημα πλοήγησης; Βρείτε βενζινάδικα ή τιμές στάθμευσης. Μπορείτε επίσης να στείλετε αγαπημένους προορισμούς και σχεδιασμένες διαδρομές απευθείας από την εφαρμογή στην οθόνη infotainment.

Συνδεδεμένοι  
παντού και πάντα.



30

### Αναγνώριση Οδικής Σήμανσης.

Κρατήστε το βλέμμα μπροστά. Με την αναγνώριση οδικής σήμανσης βλέπετε όρια ταχύτητας και περιορισμούς προσπέρασης στον ψηφιακό πίνακα οργάνων 10,25" του SEAT σας για να μην χάνετε ποτέ τίποτα.



### Side Assist.

Δεν χρειάζεται να τεντώνετε το κεφάλι σας για προσπέραση ή αλλαγή λωρίδας. Τα μπροστινά και πίσω ραντάρ σας βοηθούν να παρακολουθείτε τα τυφλά σημεία. Οτιδήποτε πλησιάσει σε ακτίνα 70 μέτρων, ενημερώνεστε με οπτική ένδειξη.



### Travel Assist.

Τι καλύτερο από ένα χέρι βοηθείας. Το Travel Assist παρακολουθεί το ταξίδι σας και σαρώνει για επερχόμενες διαγραμμίσεις λωρίδων κυκλοφορίας και στροφές για να σας κρατά σε ασφαλή απόσταση με την αυτόματη προσαρμογή ταχύτητας. Απλώς χαλαρώστε και κινηθείτε με ευκολία.



### Υποβοήθηση Μεγάλης Σκάλας Φώτων.

Το σύστημα εναλλάσσει αυτόματα τη μικρή και τη μεγάλη σκάλα φώτων όταν εντοπίζει όχημα μπροστά, μειώνοντας το θάμπωμα άλλων οδηγών για ασφαλέστερη οδήγηση.




# Κινηθείτε χωρίς καμία έγνοια.

Το νέο SEAT Ibiza έρχεται με καινοτόμα τεχνολογία υποβοήθησης οδήγησης για να επικεντρώνεστε στο πιο σημαντικό - τη διασκέδαση.

## Lane Assist.

Το Lane Assist σας βοηθά να παραμένετε στην προβλεπόμενη λωρίδα κυκλοφορίας. Αν αρχίσετε να ξεφεύγετε, το σύστημα σας ενημερώνει για να διορθώσετε την πορεία.





# Ζάντες.

15"



ENJOY 15"  
BRILLIANT SILVER  
ALLOY WHEELS

St Bu R



URBAN 15"  
STEEL WHEELS

R



16"



DESIGN 16"  
NUCLEAR GREY MACHINED  
ALLOY WHEELS

Op St



FR   
 Optimum   
 Style   
 Business   
 Reference   
 Στάνταρ   
 Προαιρετικά 

17"



**DYNAMIC 17"  
 BRILLIANT SILVER  
 ALLOY WHEELS**





**DYNAMIC 17"  
 BLACK MACHINED  
 ALLOY WHEELS**



18"



**PERFORMANCE 18"  
 BLACK R MACHINED  
 ALLOY WHEELS**





**PERFORMANCE 18"  
 GLOSSY BLACK MACHINED  
 ALLOY WHEELS**





**PERFORMANCE 18"  
 BLACK MACHINED  
 ALLOY WHEELS**



**PERFORMANCE 18"  
 SPORT BLACK  
 ALLOY WHEELS**

# Χρώματα.



**CANDY WHITE<sup>1</sup>** FR Op St Bu R



**PURE RED<sup>1</sup>** FR Op St Bu R



**MAGNETIC TECH<sup>2</sup>** FR Op St Bu R



**SAPPHIRE BLUE<sup>2</sup>** FR Op St



**MIDNIGHT BLACK<sup>2</sup>** FR Op St Bu R



**NEVADA WHITE<sup>2</sup>** FR Op St Bu R



**DESIRE RED<sup>3</sup>** FR Op St



**URBAN SILVER<sup>2</sup>** FR Op St Bu R



**ASPHALT BLUE<sup>2</sup>** FR Op St Bu R

FR FR  
Optimum Op  
Style St  
Business Bu  
Reference R

<sup>1</sup>Soft.

<sup>2</sup>Metallic.


<sup>3</sup>Custom.

Στην έκδοση FR οι εξωτερικοί καθρέφτες είναι σε Glossy Black.





# Ταπετσαρίες.




LE MANS CLOTH SPORT SEATS

FR




COMO CLOTH COMFORT SEATS

Op St



ACERO CLOTH COMFORT SEATS

Bu R



DINAMICA® BLACK SPORT SEATS

FR

FR FR  
Optimum Op  
Style St  
Business Bu  
Reference R  
Στάνταρ  
Προαιρετικά









Η SEAT έχει δεσμευτεί σε μια πολιτική συνεχών προϊόντικών βελτιώσεων και διατηρεί το δικαίωμα να προβεί σε τροποποιήσεις στις προδιαγραφές, χρώματα και τιμές των προϊόντων, χωρίς προειδοποίηση. Η πληροφόρηση που περιλαμβάνεται στο συγκεκριμένο έντυπο δίνεται ως οδηγός και μόνο. Ο εξοπλισμός των μοντέλων που περιγράφονται στο παρόν έντυπο ποικίλλει ανάλογα με την έκδοση. Η SEAT κάνει κάθε δυνατή προσπάθεια για να εξασφαλίσει την ακρίβεια όλων των στοιχείων κατά την ημερομηνία έκδοσης του εντύπου (06.2021). Θα πρέπει, όμως, εσείς να ελέγχετε πάντα τις τελευταίες εξελίξεις με το δίκτυο των Εξουσιοδοτημένων Διανομέων SEAT. Λόγω των περιορισμών που επιβάλλει η διαδικασία εκτύπωσης, τα χρώματα που παρουσιάζονται στο συγκεκριμένο έντυπο ενδέχεται να διαφέρουν ελάχιστα από τα πραγματικά. Αυτό το όχημα και όλα τα ανταλλακτικά του, καθώς και τα γνήσια ανταλλακτικά, έχουν σχεδιαστεί σύμφωνα με τις νομικές διατάξεις που ισχύουν για την αποτροπή και ελαχιστοποίηση της επίδρασης στο περιβάλλον, με χρήση ανακυκλωμένων/επαναχρησιμοποιημένων υλικών, με μέτρα ώστε να επιτευχθεί κατάλληλη ανακύκλωση για τη διατήρηση και βελτίωση της ποιότητας του περιβάλλοντος.





# Τεχνικά χαρακτηριστικά.

## ΚΙΝΗΤΗΡΑΣ

	1.0lt 80hp	1.0lt ECO TSI 95hp   1.0lt ECO TSI 95hp*	1.0lt ECO TSI 110hp   1.0lt ECO TSI 115hp*
Κύλινδροι / Βαλβίδες (Σύνολο)	3 / 12	3 / 12	3 / 12
Κυβισμός (cc)	999	999	999
Μέγιστη ισχύς (HP/RPM)	80 / 6300	95 / 5000 - 5500	110 / 5500   115 / 5500
Μέγιστη ροπή (Nm/RPM)	93 / 3700 - 3900	175 / 1600 - 3500	200 / 2000 - 3000   200 / 2000 - 3500
Ψεκασμός	Πολλαπλών σημείων	Άμεσος ψεκασμός - TSI	Άμεσος ψεκασμός - TSI
<b>ΜΕΤΑΔΟΣΗ</b>			
Κιβώτιο	Μηχανικό 5 ταχυτήτων	Μηχανικό 5 ταχυτήτων	Μηχανικό 6 ταχυτήτων
<b>ΑΜΑΞΩΜΑ</b>			
Εμπρόσθια ανάρτηση		Ανεξάρτητη McPherson με ελικοειδή ελατήρια και υδραυλικούς αποσβεστήρες	
Οπίσθια ανάρτηση		Ημιάκαμπτος άξονας με ελικοειδή ελατήρια και υδραυλικούς αποσβεστήρες	
Σύστημα διεύθυνσης		Ηλεκτρικά υποβοηθούμενη κρεμαγιέρα	
Σύστημα φρένων	Αεριζόμενοι δίσκοι εμπρός 256 x 22 Ταμπούρα πίσω 203x38	Αεριζόμενοι δίσκοι εμπρός 256 x 22 Ταμπούρα πίσω 228 x 42	Αεριζόμενοι δίσκοι εμπρός 276 x 24 Δίσκοι πίσω 230 x 9
<b>ΤΡΟΧΟΙ</b>			
Ζάντες		5,5J x 15" - 6,5J x 16" - 7J x 17" - 7J x 18"	
Ελαστικά		185 / 65 R15" - 195 / 55 R16" - 215 x 45 R17" - 215 x 40 R18"	
<b>ΕΠΙΔΟΣΕΙΣ</b>			
Μέγιστη ταχύτητα (km/h)	172	186	195   198
Επιτάχυνση 0 - 100 (s)	15,3	11,0	10,3   9,7
<b>ΚΑΤΑΝΑΛΩΣΗ</b>			
Κύκλος πόλης (lt/100km) NEDC	5,8	6,0   -	6,1   -
Κύκλος εκτός πόλης (lt/100km) NEDC	4,2	4,1   -	4,2   -
Συνδυασμένος κύκλος (lt/100km) NEDC	4,8	4,8   -	4,9   -
Εύρος συνδυασμένου κύκλου (lt/100km) WLTP	5,2 - 5,8	5,1 - 5,9   5,0 - 5,7	4,9 - 5,8   5,0 - 5,8
<b>ΕΚΠΟΜΠΕΣ</b>			
Συνδυασμένος κύκλος CO <sub>2</sub> (gr/km) NEDC	109	109   -	112   -
Εύρος συνδυασμένου κύκλου CO <sub>2</sub> (gr/km) WLTP	117 - 132	116 - 133   113 - 130	113 - 132   114 - 131
<b>ΔΙΑΣΤΑΣΕΙΣ</b>			
Μήκος / Πλάτος / Ύψος (mm)		4059 / 1780 / 1447	
Μεταξόνιο (mm)		2564	
Χωρητικότητα χώρου αποσκευών (lt)		355	
Χωρητικότητα ρεζερβουάρ (lt)		40	
<b>ΒΑΡΗ</b>			
Βάρος με οδηγό (kg)	1111	1144	1169
Μέγιστο βάρος ρυμούλκησης χωρίς φρένα (kg)	550	570	580

**ΚΙΝΗΤΗΡΑΣ**

	1.0lt ECO TSI 110hp DSG   1.0lt ECO TSI 115hp DSG*	1.5lt ECO TSI 150hp DSG*
Κύλινδροι / Βαλβίδες (Σύνολο)	3 / 12	4 / 16
Κυβισμός (cc)	999	1498
Μέγιστη ισχύς (HP/RPM)	110 / 5500   115 / 5500	150 / 5000 - 6000
Μέγιστη ροπή (Nm/RPM)	200 / 2000 - 3000   200 / 2000 - 3500	250 / 1500 - 3500
Ψεκασμός	Άμεσος ψεκασμός - TSI	Άμεσος ψεκασμός - TSI
<b>ΜΕΤΑΔΟΣΗ</b>		
Κιβώτιο	DSG - 7	DSG - 7
<b>ΑΜΑΞΩΜΑ</b>		
Εμπρόσθια ανάρτηση	Ανεξάρτητη McPherson με ελικοειδή ελατήρια και υδραυλικούς αποσβεστήρες	
Οπίσθια ανάρτηση	Ημιάκαμπτος άξονας με ελικοειδή ελατήρια και υδραυλικούς αποσβεστήρες	
Σύστημα διεύθυνσης	Ηλεκτρικά υποβοηθούμενη κρεμαγιέρα	
Σύστημα φρένων	Αεριζόμενοι δίσκοι εμπρός 276 x 24 Δίσκοι πίσω 230 x 9	Αεριζόμενοι δίσκοι εμπρός 276 x 24 Δίσκοι πίσω 230 x 9
<b>ΤΡΟΧΟΙ</b>		
Ζάντες	5,5J x 15" - 6,5J x 16" - 7J x 17" - 7J x 18"	
Ελαστικά	185 / 65 R15" - 195 / 55 R16" - 215 x 45 R17" - 215 x 40 R18"	
<b>ΕΠΙΔΟΣΕΙΣ</b>		
Μέγιστη ταχύτητα (km/h)	195   198	216
Επιτάχυνση 0 - 100 (s)	10,3   9,9	8,1
<b>ΚΑΤΑΝΑΛΩΣΗ</b>		
Κύκλος πόλης (lt/100km) NEDC	5,5   -	
Κύκλος εκτός πόλης (lt/100km) NEDC	4,4   -	
Συνδυασμένος κύκλος (lt/100km) NEDC	4,8   -	
Εύρος συνδυασμένου κύκλου (lt/100km) WLTP	5,3 - 6,4   5,2 - 5,8	5,5 - 6,0
<b>ΕΚΠΟΜΠΕΣ</b>		
Συνδυασμένος κύκλος CO <sub>2</sub> (gr/km) NEDC	110	
Εύρος συνδυασμένου κύκλου CO <sub>2</sub> (gr/km) WLTP	122 - 141   117 - 133	125 - 135
<b>ΔΙΑΣΤΑΣΕΙΣ</b>		
Μήκος / Πλάτος / Ύψος (mm)	4059 / 1780 / 1447	
Μεταξόνιο (mm)	2564	
Χωρητικότητα χώρου αποσκευών (lt)	355	
Χωρητικότητα ρεζερβουάρ (lt)	40	
<b>ΒΑΡΗ</b>		
Βάρος με οδηγό (kg)	1178	1231
Μέγιστο βάρος ρυμούλκησης χωρίς φρένα (kg)	580	610

\* Από εβδομάδα παραγωγής 07/2024